

Besondere Erfassungsanweisungen für den Band W0067

Stand: 03.04.2020

I. Angaben zum Band

Autor/Titel/Erscheinungsort/-jahr:

Mariana, Juan: De rege et regis institutione libri III. Toledo 1599.

Sprache: Latein

Quellen

jpg-Dateien liegen unter: <http://facs.salamanca.school/W0067>

tif-Dateien liegen (passwortgeschützt) unter:

<http://wwwuser.gwdg.de/~svsal/tiffs/W0067>

Umfang und Zeichen

Anzahl der zu erfassenden Seiten ca.: 529

zu erfassende Images: W0067-0005 bis W0067-0533

Geschätzte Zeichenzahl pro Seite: 1.112

Geschätzte Zeichenzahl insgesamt: 513.898

Schriftarttyp: Antiqua

Es gelten grundsätzlich die allgemeinen Erfassungsanweisungen des Projekts *Die Schule von Salamanca*:

facs.salamanca.school/Erfassungsanweisungen/allgemein/SvSal_Allgemeine_Erfassungsanweisungen.pdf

Die Beispiele können ohne typographische Annotation und Sonderzeichenkodierung auftauchen.

II. Spezifische Textauszeichnung für den Band

1. Titelseite

Die Textblöcke der Titelseite (W0067-0002) können, wo eindeutig identifizierbar, mit den hierfür in TEI Tite vorgesehenen Elementen ausgezeichnet werden (siehe auch allg. EA, III.3.j). Ansonsten können voneinander abgrenzbare Textblöcke auch der Einfachheit halber mittels <p>-Elementen umschlossen werden. Zwischen Schriftfarben wird nicht unterschieden.

2. Paginierung

Von der Titelseite 0002 bis einschl. 0009 gibt es keine Seitenzählung; hier ist eine regulär inkrementierende Seitenzählung mit römischen Ziffern in pb/@n anzugeben, beginnend bei der Titelseite 0002: `<pb ... facs="W0067-0002" n="[i]"/>` (die eckigen Klammern markieren die Hinzufügung der Seitenzahl).

Ab 0010 kann die Seitenzählung des Originals übernommen werden, wobei ggf. fehlerhafte oder fehlende Seitenzahlen in @n von `<pb>` innerhalb eckiger Klammern (s.o.) hinzugefügt bzw. korrigiert angegeben werden. Nach derzeitigem Kenntnisstand betrifft dies folgende Seitenzahlen:

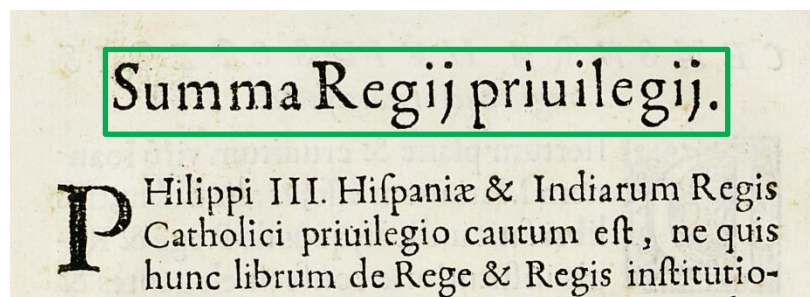
- 0036 S. 27 ist fälschlich als S. 28 paginiert
- 0322 S. 313 ist fälschlich als S. 317 paginiert
- 0402 S. 313 fehlt im Original

Ab 0456 im Anhang gibt es keine Seitenzählung mehr, sodass hier die vorherige Seitenzählung des Originals (in eckigen Klammern in @n) weitergeführt wird. Für facs. 0456 wäre dies dann z.B. `<pb facs="W0067-0456" n="[447]"/>`.

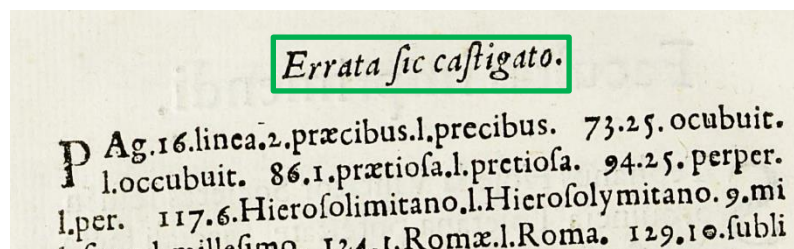
3. Überschriften

Überschriften werden grundsätzlich wie in den allg. EA (Punkt III.3.d) beschrieben erfasst. Alle vor dem Hauptteil auftretenden Überschriften werden jeweils und insgesamt (d.h. ungeachtet Schriftgrößen/-typen) als `<p rend="hx">` annotiert.

W0067-0005




W0067-0007



Im Hauptteil (W0067-0010 bis -0455) können zwei Arten von Überschriften unterschieden werden. Zunächst gibt es die Hauptüberschrift des Werkes auf Seite 0010 und die Überschriften jedes „LIBER“, die als `<p rend="h1">` ausgezeichnet werden sollen. Dann tauchen Überschriften, die als `<p rend="h2">` erfasst werden; diese sind anhand der Schlüsselwort „Cap.“ oder wie im markierten Beispiel zu erkennen.

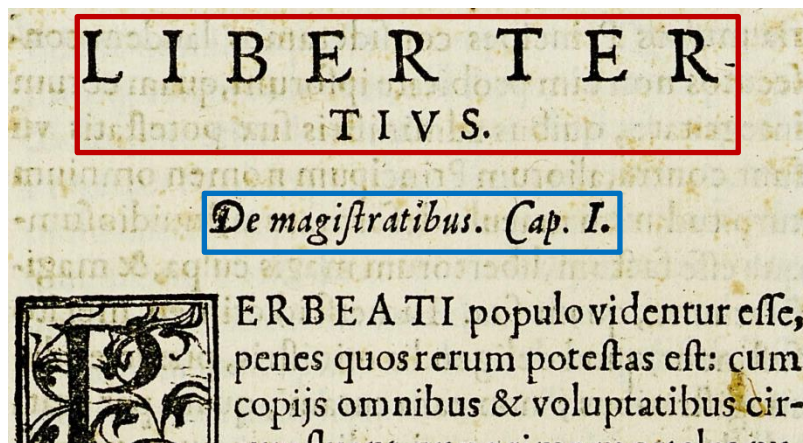
W0067-0010



<p rend="h1">
<lb/>DE REGE ET
<lb/>REGIS INSTITV...</p>

<p rend="h2">
<lb/>AD PHILIPPVM ...</p>

W0067-0270



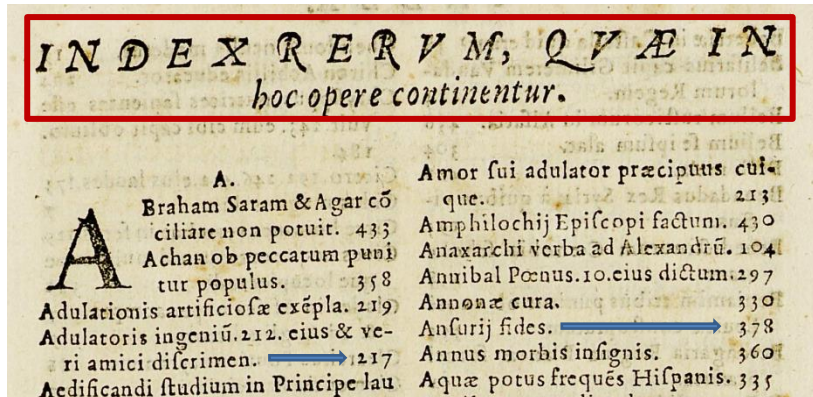
<p rend="h1">
<lb/>LIBER TER...</p>

<p rend="h2"><lb/>De magiftratibus. Cap. I.</p>

4. Liste

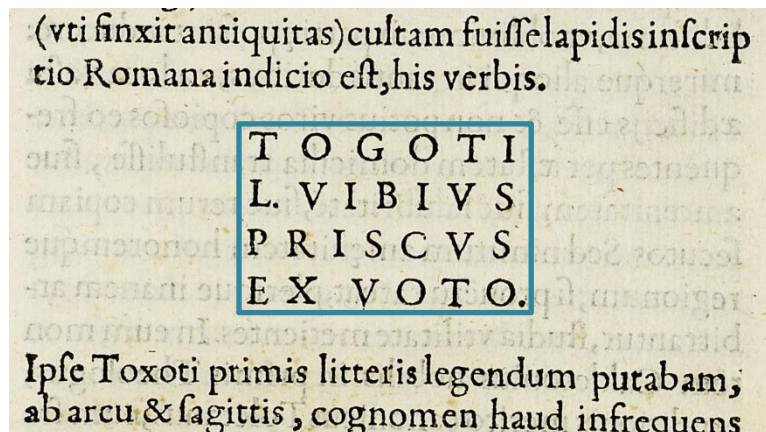
Der Index (0456-0464) wird als Liste <list> von <item>s erfasst. Die Überschrift des Hauptindex ist *nicht* Teil von <list>. Auf diese Art und Weise werden <list>-Elements pro Buchstabe (es handelt sich um einen alphabetischen Index) gesetzt, wobei der Buchstabe (als Überschrift einer Teilliste) innerhalb von <head> erfasst wird. Wenn es zwischen den Seitenangaben und dem vorherigen Text einen größeren Abstand gibt, wird dieser mittels <seg rend="gap"/> markiert. Siehe „listen_indices_zweistufig“.

W0067-0456



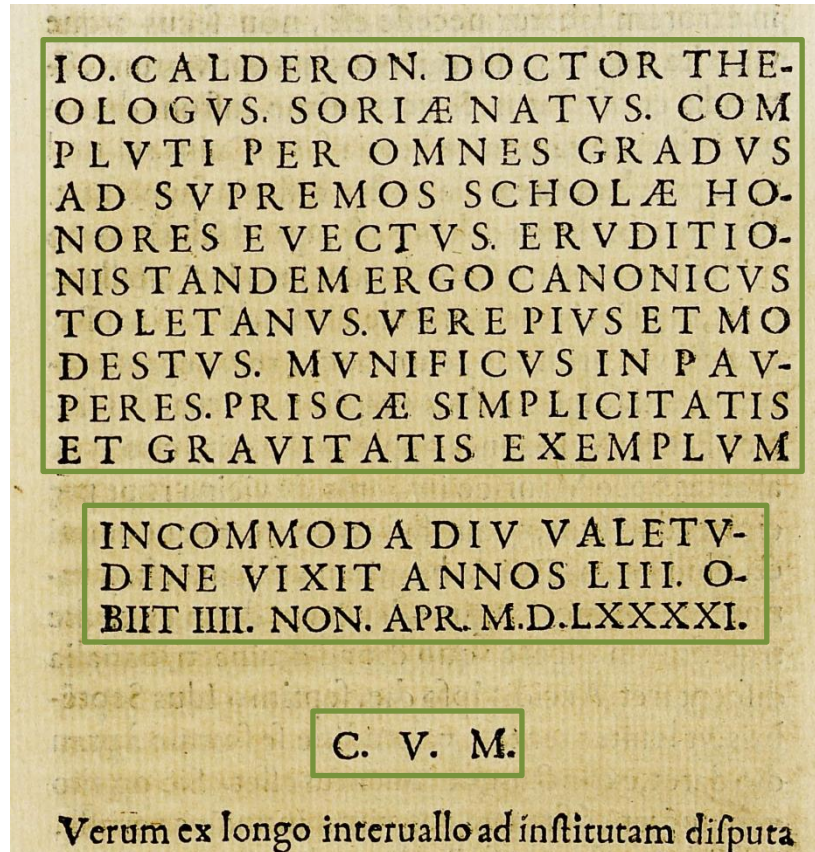
5. Sonderfälle

- I. W0067-0012 hat ein Zitat, dessen Text in Sperrschrift gesetzt ist, dass mit den <q>-Element und <hi @rend="center sp"> markiert wird:



<q><lb/><hi @rend="center sp">TOGOTI
<lb/>L. VIBIVS...</hi></q>

- II. Auf Seite W0067-0372 ist ebenfalls Sperrschrift zu finden. Diese Abschnitte werden als normale <p>-Elemente mit <hi @rend="sp"> bzw. <hi @rend="center sp"> markiert:



```
<p><lb/><hi @rend="sp">IO. CALDERON. DOCTOR THE  
<lb type="nb" />OLOGVS...</hi></p>
```

```
<p><lb/><hi @rend="center sp">INCOMMODA DIV VALETV-  
<lb type="nb" />DINE...</hi></p>
```

```
<p><lb/><hi @rend="center sp">C. V. M</hi></p>
```

6. Weiteres

Für die Auszeichnung von mittig oder rechtsbündig gesetzten Textelementen siehe die allg. EA, III.2. Die vielfältig auftretenden Ornamente (als strukturelle Marker dienende durchgezogene Linien oder Illustrationen) werden als <ornament/> erfasst, Illustrationen ohne strukturellen Wert (etwa in der Titelei) als <figure/>.