

Besondere Erfassungsanweisungen für das Werk W0018

Stand: 19.11.2020

I. Angaben zum Band

Autor/Titel/Erscheinungsort/-jahr:

ALCALÁ, Luis de: Tractado de los préstamos que passan entre mercaderes y tractantes y, por consiguiente, de los logros, cambios, compra adelantadas y ventas al fiado. Toledo 1543

Sprache: Spanisch

Quellen

jpg-Dateien liegen unter: <http://facs.salamanca.school/W0018>

tif-Dateien liegen (passwortgeschützt) unter: <http://wwwu-ser.gwdg.de/~svsal/tiffs/W0018>

Umfang und Zeichen

Anzahl der zu erfassenden Seiten ca.: 66

zu erfassende Images: W0018-0001 bis W0018-0067

Geschätzte Zeichenzahl pro Seite: 1.729

Geschätzte Zeichenzahl insgesamt: 114.114

Schriftarttyp: Rotunda

Es gelten grundsätzlich die allgemeinen Erfassungsanweisungen des Projekts *Die Schule von Salamanca*:

facs.salamanca.school/Erfassungsanweisungen/allgemein/SvSal_Allgemeine_Erfassungsanweisungen.pdf

Die Beispiele können ohne typographische Annotation bzw. Sonderzeichenkodierung auftreten

II. Spezifische Textauszeichnung für den Band

1. Paginierung

Vor dem Hauptteil bis einschl. 0008 gibt es keine Seitenzählung; hier ist eine regulär inkrementierende Folienzählung mit römischen Ziffern in pb/@n anzugeben. Die Titelseite (W0018-0001) und darauffolgende Rückseite (W0018-0005) wird wie folgend markiert:

<pb ... facs="W0018-0001" n="[i]r"/>

<pb ... facs="W0018-0002" n="[i]v"/>

Siehe Vorlagen, Beispiel „paginierung_blattnummer“.

Ab 0009 wird die Folienpaginierung regulär in @n von <pb/> erfasst, wobei wiederum auf recto und verso zu achten ist.

<pb ... facs="W0018-0011" n="fo.ijr"/>

<pb ... facs="W0018-0012" n="[fo.ij]v"/>

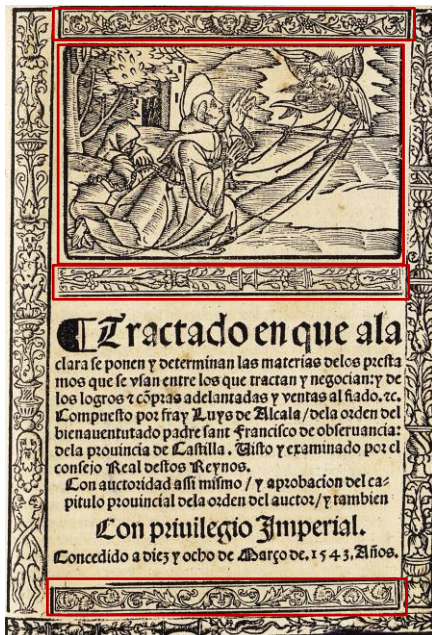
Fehlerhafte oder fehlende Seitenzahlen werden in @n von <pb> innerhalb eckiger Klammern (s.o.) hinzugefügt bzw. korrigiert angegeben.

2. Titelseite

Die Textblöcke der Titelseite (W0018-0001) können, wo eindeutig identifizierbar, mit den hierfür in TEI Tite vorgesehenen Elementen ausgezeichnet werden (siehe auch allg. EA, III.3.j). Ansonsten können voneinander abgrenzbare Textblöcke auch der Einfachheit halber mittels <p>-Elementen umschlossen werden. Zwischen Schriftfarben wird nicht unterschieden.

Hier sind die horizontalen Ornamente wie folgend zu markieren:

W0018-0001



```
<titlePage>
  <t:ornament/>
  <figure/>
  <t:ornament/>
  <titlePart>[...]</titlePart>
  <t:ornament/>
</titlePage>
```

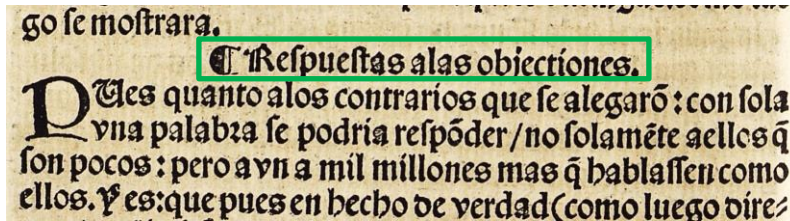
3. Überschriften

Überschriften werden grundsätzlich wie in den allg. EA (Punkt III.3.d) beschrieben erfasst. Alle auftretenden Überschriften werden jeweils und insgesamt (d.h. ungeachtet Schriftgrößen/-typen) als <p rend="hx"> annotiert.

W0018-0009



W0018-0056



4. Listen

1. Inhaltsverzeichnis

Das Verzeichnis („Tabla de los parrafos“ 0004-0007) soll als Liste (<list>) von Sublisten (<list> innerhalb von <item>) für jeden Titel (drei insgesamt) erfasst werden. Die einzelnen Einträge der Liste werden als <item> erfasst. Es handelt sich um eine zweistufige Liste.

W0018-0004

```
<list>
<item>
  <list><head><lb>¶¶Notable primero.</head>
  <item><lb>EL primer [...]<lb>[...]</item>
</list>
</item>
<item>
  <list><head><lb>¶¶Notable segundo.</head>
  <item><lb>¶¶ §.i. del segundo [...]</item>
</list>
</item> ...
<item>
  <list><head><lb>¶¶Question particular [...]</head>
  <item><lb>[...]</item>
</list>
</item>
</list>
```

Die Hauptüberschrift ist außerhalb der Liste als <p rend="hx"> zu markieren.

Tabla de los parrafos y cosas aqui contenidas.

II. Liste

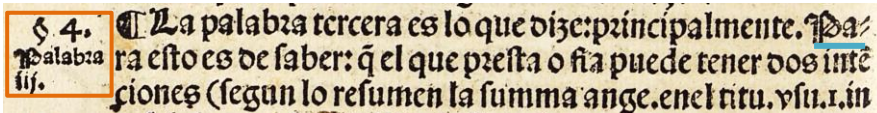
Der Text auf Seite 0008 wird als <list> von <item>s markiert. Die Überschrift wird auch außerhalb der Liste als <p rend="hx"> ausgezeichnet.

5. Marginalbereich

I. Marginalnoten

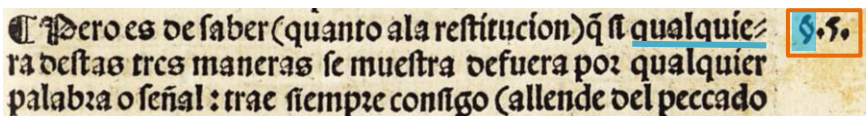
Marginalnoten sind im gesamten Werk ab W0018-0009 zu finden. Sie sind nicht im Hauptbereich des Textes verankert und daher immer am Ende der Zeile, auf deren Höhe sie beginnen, mit dem note-Element und dem Attribut type="margin" zu erfassen; beginnt eine Note zwischen zwei Zeilen, so wird sie am Ende der ersten Zeile erfasst. Diese Regeln gelten sowohl für Noten im linken wie solche im rechten Marginalbereich. Marginalziffern, die mit dem Zeichen § anfangen und keinen weiteren Text haben, werden auch mit dem <note>-Element markiert.

W0018-0014



```
<lb/>[...]. Pa=<note type="margin" n="4" xml:id="W0018_note0014a">  
<lb/>§ 4.  
<lb/>palabra[...]</note>
```

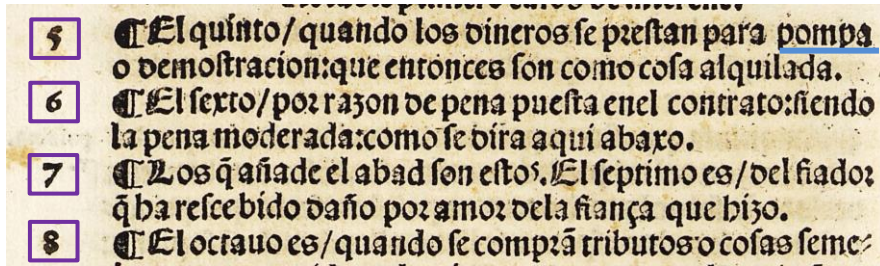
W0018-0015



```
[...]  
<lb/>[...] qualquie=<note type="margin" xml:id="W0018_note0015a">  
<lb/>§. 5. </note>
```

I. Marginalziffern

Marginalziffern, die kein § Zeichen beinhalten, treten über den gesamten Text hinweg auf und markieren inhaltliche Punkte. Sie sind nicht im Haupttext verankert und werden am Ende der entsprechenden Zeile markiert. Diese Regel gilt sowohl für die Ziffern im linken wie solche im rechten Marginalbereich:



<lb/>[...] pompa<milestone n="5" unit="x"/>

6. Weiteres

Weitere Informationen zu möglicherweise auftretenden, spezifischen Textphänomenen sowie allgemeine Angaben zur Textfassung (auch z.B. zum Umgang mit schwer lesbaren Passagen) sind in den allgemeinen Erfassungsanweisungen zu finden: facs.salamanca.school/Erfassungsanweisungen/allgemein/SvSal_Allgemeine_Erfassungsanweisungen.pdf