



Begleitkollegs zur Vorlesung Staatsrecht I von Prof. Dr. Calliess

Roland Otto, SS 2005 Mi. 16:00-18:00 Uhr, VG211; Fr. 9:00-11:00, OEC5 www.begleitkolleg.de

11.07.2005

Abschlußevaluation zum Begleitkolleg Staatsrecht I: Veranstaltungen am Mittwoch

Die Befragung fand am Mittwoch, den 06.07.2005 statt. Es wurden 45 Fragebögen abgegeben und ausgewertet (n = 45). Ich danke Kerstin Backhaus für die statistische Auswertung der Daten!

Zu den Veranstaltungen:

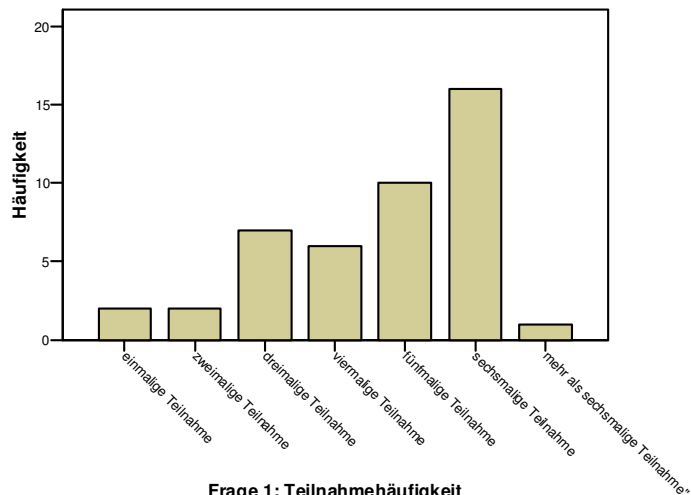
1. Ich habe folgende Veranstaltungen des Begleitkollegs besucht: (bitte ankreuzen)

Mi. 1.6.	Fr. 3.6.	Mi. 8.6.	Fr. 10.6.	Mi. 15.6.	Fr. 17.6.	Mi. 22.6.	Fr. 24.6.	Mi. 29.6.	Fr. 1.7.	Mi. 6.7.	Fr. 8.7.
<input type="checkbox"/>	<input type="checkbox"/>	<input type="checkbox"/>	<input type="checkbox"/>	<input type="checkbox"/>	<input type="checkbox"/>	<input type="checkbox"/>	<input type="checkbox"/>	<input type="checkbox"/>	<input type="checkbox"/>	<input type="checkbox"/>	<input type="checkbox"/>

N	Gültig	44
	Fehlend	1
Mittelwert		4,64

		Häufigkeit	Prozent	Gültige Prozente	Kumulierte Prozente
Gültig	einmalige Teilnahme	2	4,4	4,5	4,5
	zweimalige Teilnahme	2	4,4	4,5	9,1
	dreimalige Teilnahme	7	15,6	15,9	25,0
	viermalige Teilnahme	6	13,3	13,6	38,6
	fünfmalige Teilnahme	10	22,2	22,7	61,4
	sechsmalige Teilnahme	16	35,6	36,4	97,7
	mehr als sechsmalige Teilnahme"	1	2,2	2,3	100,0
	Gesamt	44	97,8	100,0	
Fehlend	0	1	2,2		
Gesamt		45	100,0		

Frage 1: Teilnahmehäufigkeit



Frage 1: Teilnahmehäufigkeit

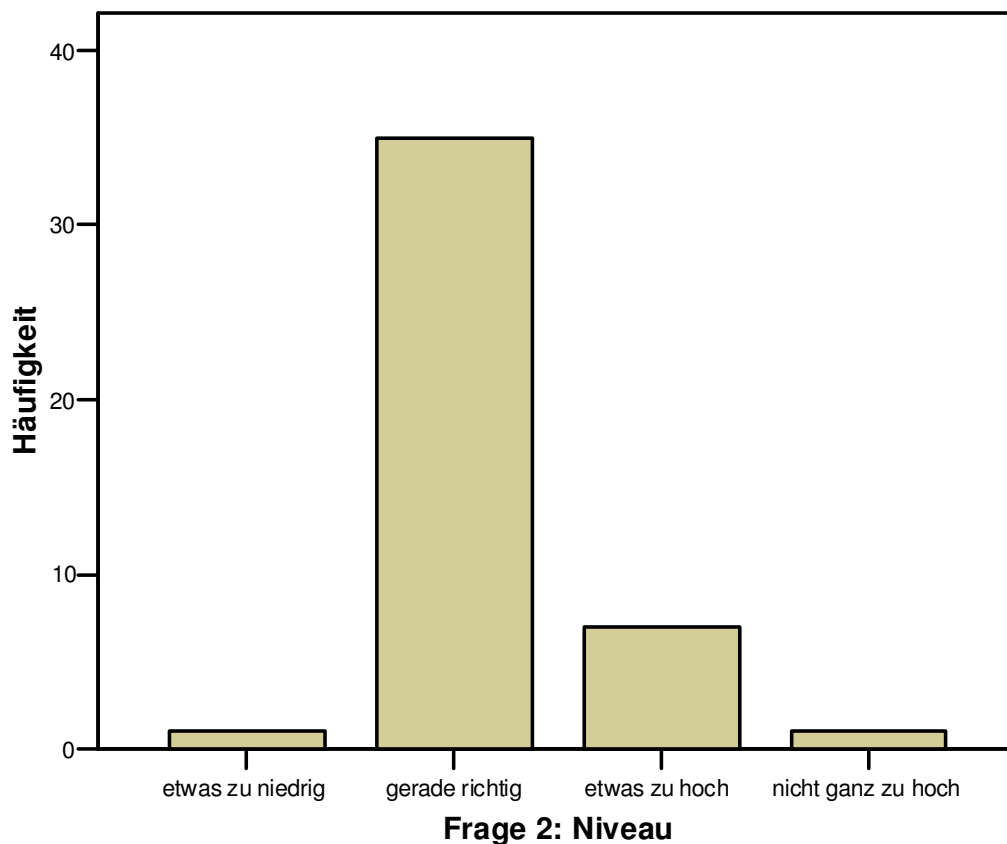
2. Das Niveau der besprochenen Fälle fand ich ... (bitte ankreuzen)

zu niedrig. zu hoch.
O.K.

N	Gültig	44
	Fehlend	1
Mittelwert		4,18

		Häufigkeit	Prozent	Gültige Prozente	Kumulierte Prozente
Gültig	etwas zu niedrig	1	2,2	2,3	2,3
	niedrig				
	gerade richtig	35	77,8	79,5	81,8
	etwas zu hoch	7	15,6	15,9	97,7
	nicht ganz zu hoch	1	2,2	2,3	100,0
	Gesamt	44	97,8	100,0	
Fehlend	0	1	2,2		
Gesamt		45	100,0		

Frage 2: Niveau



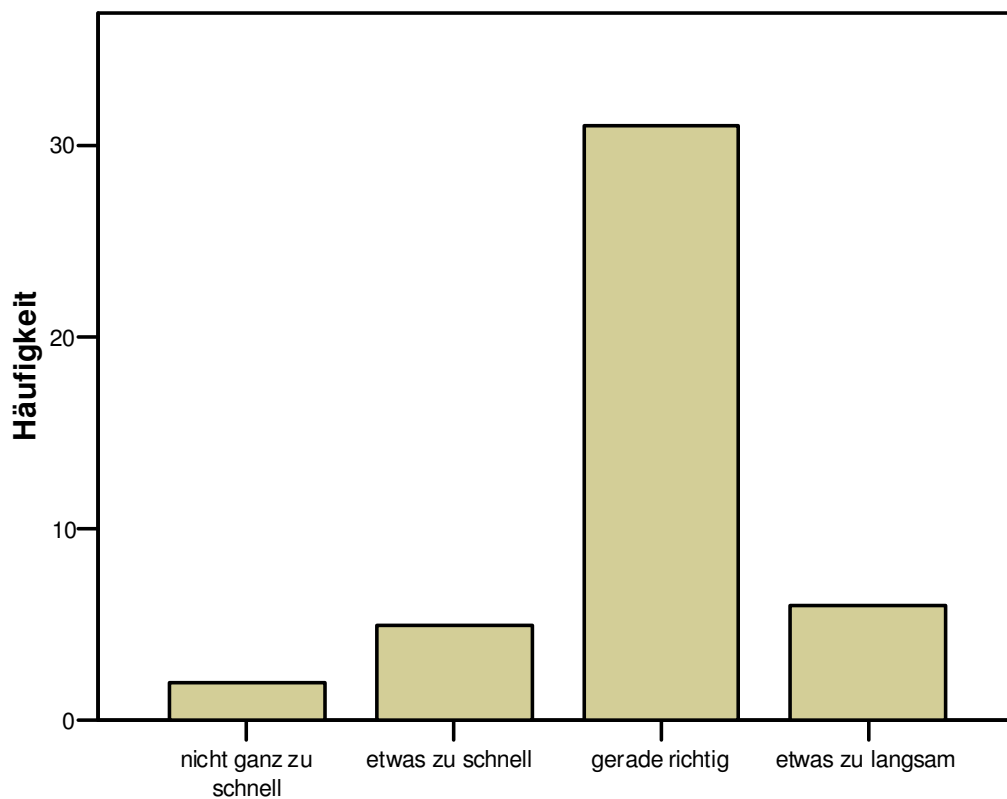
3. Die Geschwindigkeit bei der Besprechung der Fälle fand ich ...

zu hoch. zu niedrig.
in Ordnung.

N	Gültig	44
	Fehlend	1
Mittelwert		3,932

		Häufigkeit	Prozent	Gültige Prozente	Kumulierte Prozente
Gültig	nicht ganz zu schnell	2	4,4	4,5	4,5
	etwas zu schnell	5	11,1	11,4	15,9
	gerade richtig	31	68,9	70,5	86,4
	etwas zu langsam	6	13,3	13,6	100,0
	Gesamt	44	97,8	100,0	
Fehlend	,0	1	2,2		
Gesamt		45	100,0		

Frage 3: Geschwindigkeit



Frage 3: Geschwindigkeit

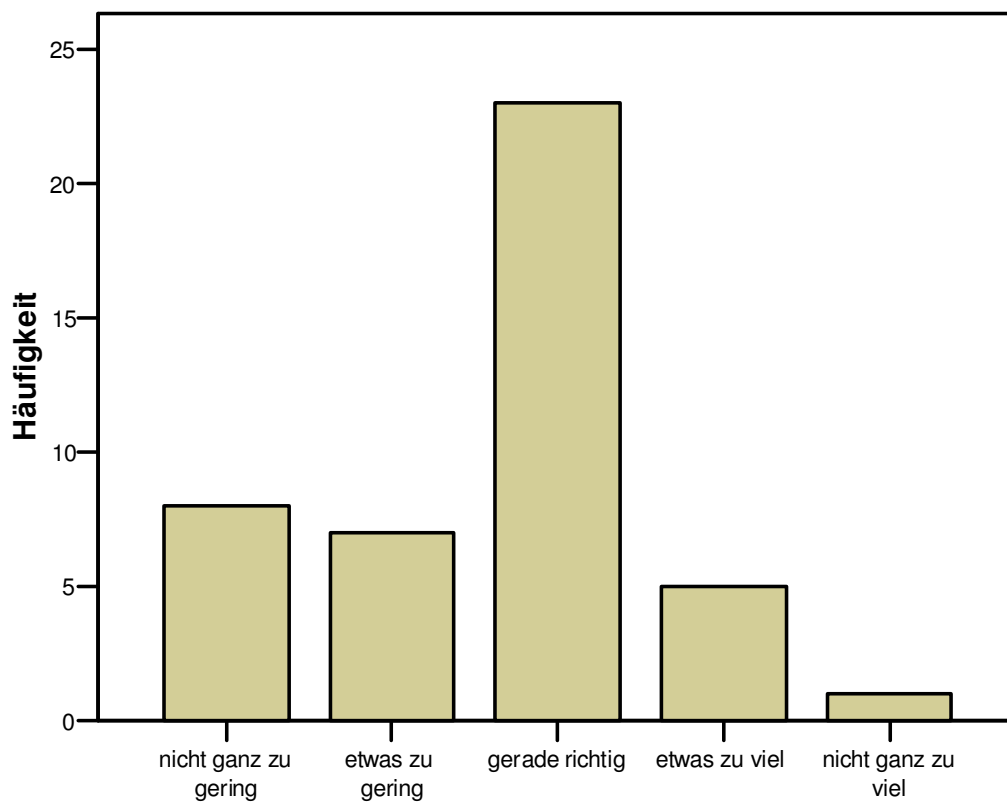
4. Die Menge des besprochenen Lehrstoffes im BK fand ich ...

zu gering. zu umfangreich.
gerade richtig.

N	Gültig	44
	Fehlend	1
Mittelwert		3,64

		Häufigkeit	Prozent	Gültige Prozente	Kumulierte Prozente
Gültig	nicht ganz zu gering	8	17,8	18,2	18,2
	etwas zu gering	7	15,6	15,9	34,1
	gerade richtig	23	51,1	52,3	86,4
	etwas zu viel	5	11,1	11,4	97,7
	nicht ganz zu viel	1	2,2	2,3	100,0
	Gesamt	44	97,8	100,0	
Fehlend	0	1	2,2		
Gesamt		45	100,0		

Frage 4: Menge



Frage 4: Menge

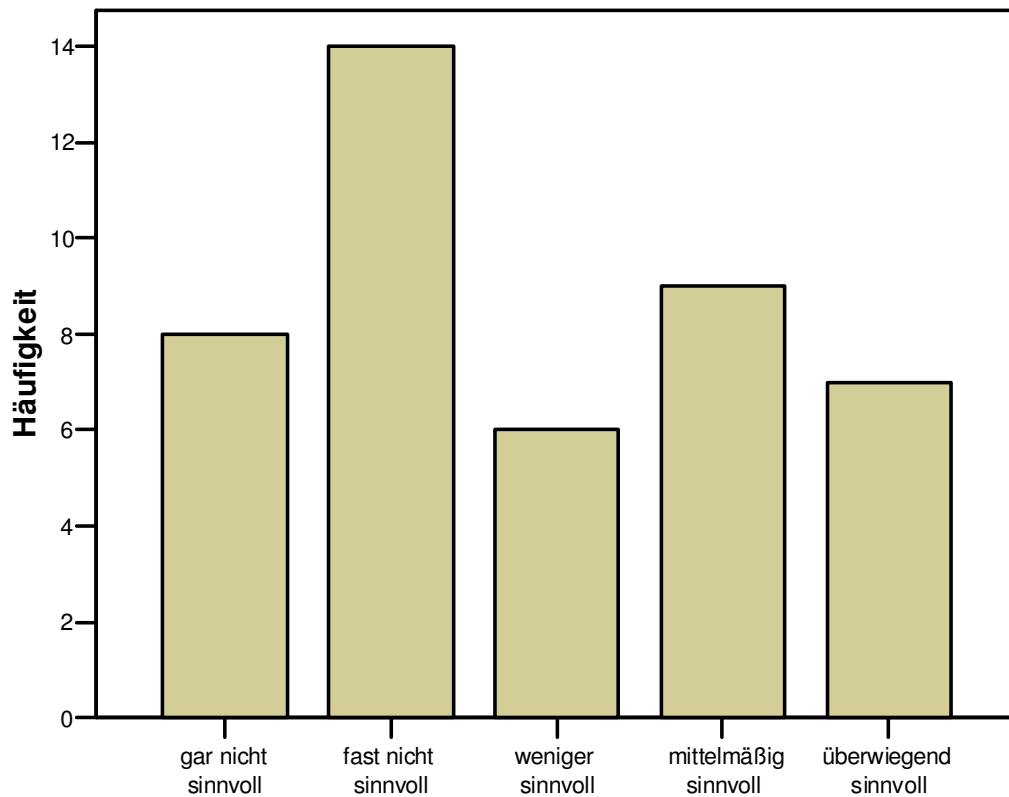
5. Die Reihenfolge, in der der Stoff behandelt wurde, erschien mir ...

sehr sinnvoll. gar nicht sinnvoll.

N	Gültig	44
	Fehlend	1
Mittelwert		2,84

		Häufigkeit	Prozent	Gültige Prozente	Kumulierte Prozente
Gültig	gar nicht sinnvoll	8	17,8	18,2	18,2
	fast nicht sinnvoll	14	31,1	31,8	50,0
	weniger sinnvoll	6	13,3	13,6	63,6
	mittelmäßig sinnvoll	9	20,0	20,5	84,1
	überwiegend sinnvoll	7	15,6	15,9	100,0
	Gesamt	44	97,8	100,0	
Fehlend	0	1	2,2		
Gesamt		45	100,0		

Frage 5: Reihenfolge



Frage 5: Reihenfolge

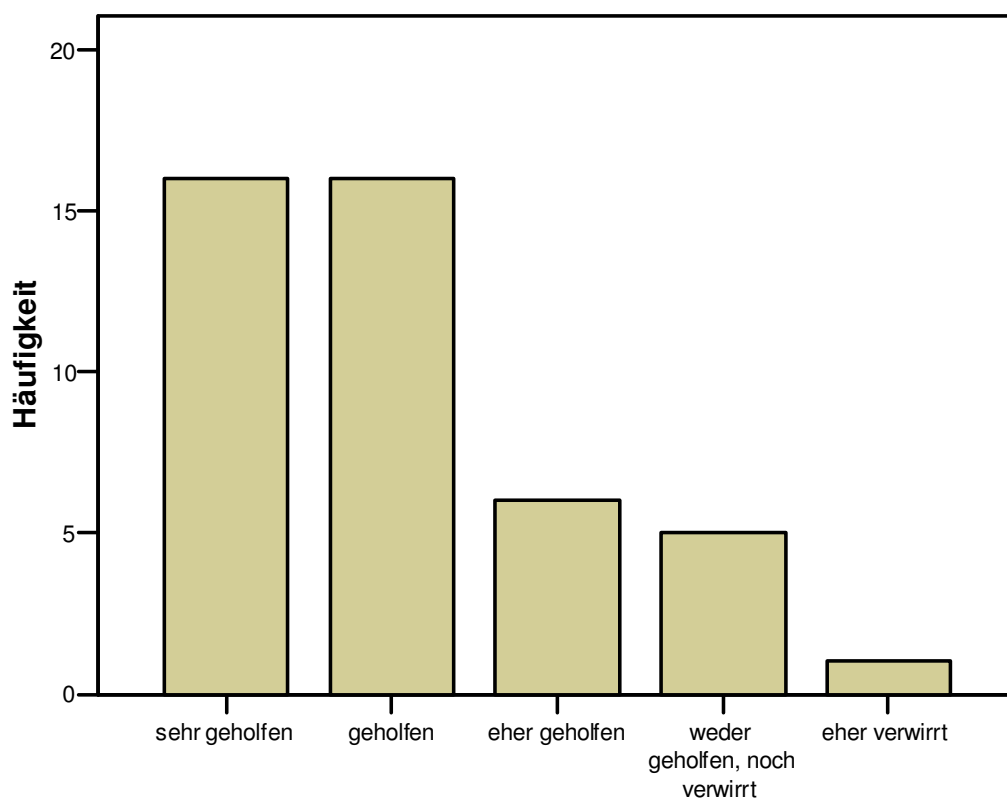
7. Die Veranstaltungen haben beim Verständnis des Stoffes ...

sehr geholfen. sehr verwirrt.

N	Gültig	44
	Fehlend	1
Mittelwert		2,07

		Häufigkeit	Prozent	Gültige Prozente	Kumulierte Prozente
Gültig	sehr geholfen	16	35,6	36,4	36,4
	geholfen	16	35,6	36,4	72,7
	eher geholfen	6	13,3	13,6	86,4
	weder geholfen, noch verwirrt	5	11,1	11,4	97,7
	eher verwirrt	1	2,2	2,3	100,0
	Gesamt	44	97,8	100,0	
Fehlend	0	1	2,2		
Gesamt		45	100,0		

Frage 7: Stoffverständnis



Frage 7: Stoffverständnis

8. Zu den Veranstaltungen möchte ich folgendes anmerken: (ggf. auf der Rückseite fortsetzen)

- Meines Erachtens wurde zu viel Gewicht auf die Form und d. Zulässigkeit gelegt und zu wenig auf die Begründetheit eingegangen.
- Das BK war sehr viel spannender als die Vorlesung! Außerdem war alles sehr verständlich. Sehr, sehr nett fand ich, dass Sie immer ausformulierte Lösungsvorschläge ins Netz gestellt haben. Diese sind sehr hilfreich!
- Gut strukturiert, locker.
- Praxisorientiert, fachlich gut
- Sehr anschauliche und verständliche Form des BK-Leiters. Gute Beispiele für verschiedene Thematiken.
- zu spät angefangen bzw. zu wenig!
- Sehr gut.
- Zulässigkeitsprüfung O.K., Begründetheit zu kurz
- Zulässigkeit eines Antrags stand zu sehr im Mittelpunkt!
- Sehr gut
- SUPER Arbeitmaterialien und Vertiefungshinweise
- zu wenig Veranstaltungen. Nicht genug Zeit um Fälle abschließend zu behandeln!
- Ich finde, dass der BK-Leiter seine Arbeit gut gemacht hat, aber 6 Veranstaltungen reichen nicht, um uns auf die Klausur vorzubereiten.
- Sehr übersichtliche Falllösungen, interessante Veranstaltung, gute Erklärungen
- Insgesamt das beste BK, das ich im Semester besucht habe.
- Begründetheit kam aus Zeitgründen oft zu kurz!!

Zur Homepage:

9. Ich habe die folgenden Lösungsskizzen ...

	Wer ist das Volk? Teil I	Wer ist das Volk? Teil II	Der unbequeme Abgeordnete	Eingeschränkte Solidarität	Bundes- oder Landesstraße?	Der Gesetzesprüfer
<i>Bitte nur eine der folgenden drei Möglichkeiten ankreuzen!</i>						
... kurz geöffnet.						
... heruntergeladen und gespeichert.						
... ausgedruckt.						
<i>Bitte nur eine der folgenden drei Möglichkeiten ankreuzen!</i>						
... überflogen.						
... einmal durchgelesen.						
... gründlich durchgearbeitet.						

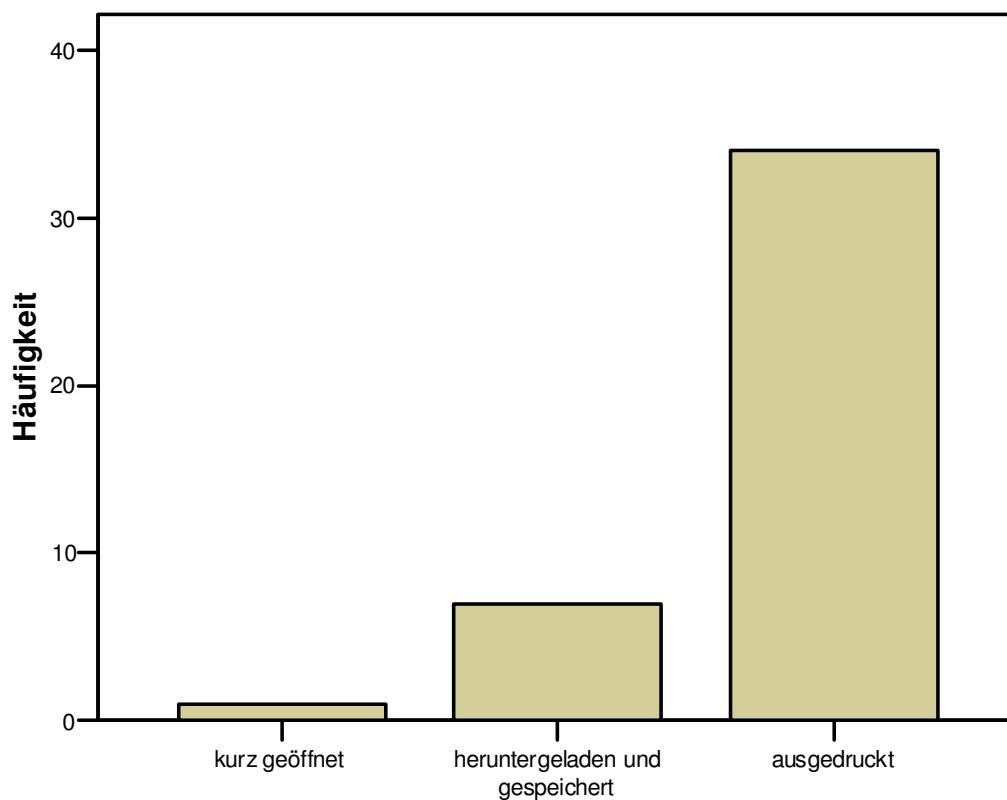
„Repräsentative“ Fälle am Mittwoch

Beim Umgang mit den Lösungsvorschlägen der Fälle war keine meßbarer Unterschied zwischen den Einzelnen Fällen zu erkennen, deshalb werden hier nur einige Ergebnisse „repräsentativ“ wiedergegeben.

Fall: Der unbequeme Abgeordnete - Umgang

		Häufigkeit	Prozent	Gültige Prozente	Kumulierte Prozente
Gültig	kurz geöffnet	1	2,2	2,4	2,4
	heruntergeladen und gespeichert ausgedruckt	7	15,6	16,7	19,0
	Gesamt	34	75,6	81,0	100,0
		42	93,3	100,0	
Fehlend	0	3	6,7		
Gesamt		45	100,0		

Fall: Der unbequeme Abgeordnete - Umgang

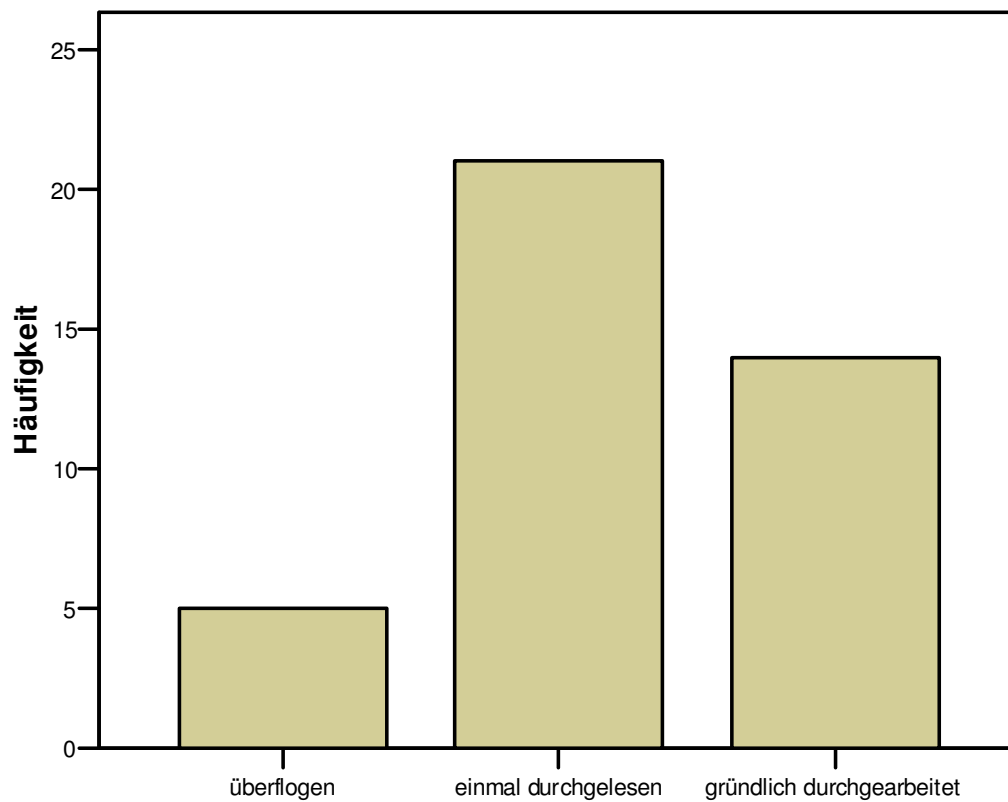


Fall: Der unbequeme Abgeordnete - Umgang

Fall: Wer ist das Volk I - Verwendung

		Häufigkeit	Prozent	Gültige Prozente	Kumulierte Prozente
Gültig	überflogen	5	11,1	12,5	12,5
	einmal durchgelesen	21	46,7	52,5	65,0
	gründlich durchgearbeitet	14	31,1	35,0	100,0
	Gesamt	40	88,9	100,0	
Fehlend	,00	5	11,1		
Gesamt		45	100,0		

Fall: Wer ist das Volk I - Verwendung



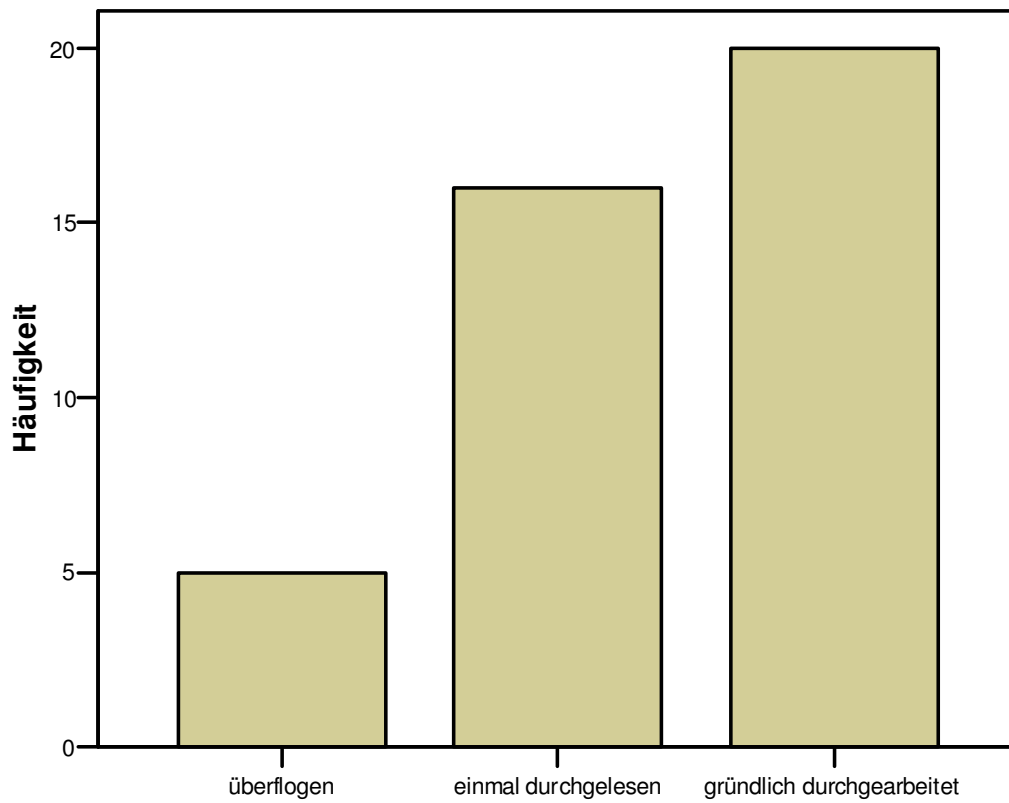
Fall: Wer ist das Volk I - Verwendung

Für Fälle 3 bis 5 typisch:

Fall: Eingeschränkte Solidarität - Verwendung

		Häufigkeit	Prozent	Gültige Prozente	Kumulierte Prozente
Gültig	überflogen	5	11,1	12,2	12,2
	einmal durchgelesen	16	35,6	39,0	51,2
	gründlich durchgearbeitet	20	44,4	48,8	100,0
	Gesamt	41	91,1	100,0	
Fehlend	0	4	8,9		
Gesamt		45	100,0		

Fall: Eingeschränkte Solidarität - Verwendung



Fall: Eingeschränkte Solidarität - Verwendung

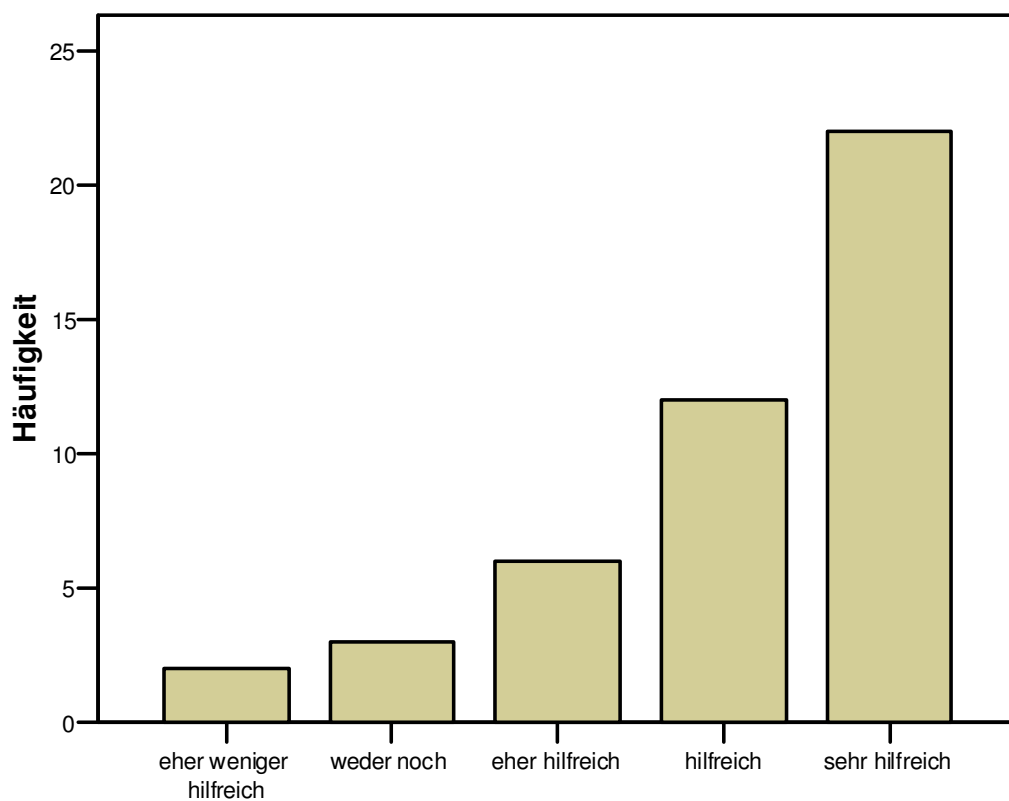
10. Die ausformulierten Lösungsskizzen fand ich ...

gar nicht hilfreich. sehr hilfreich.

N	Gültig	45
	Fehlend	0
Mittelwert		6,09

		Häufigkeit	Prozent	Gültige Prozente	Kumulierte Prozente
Gültig	eher weniger hilfreich	2	4,4	4,4	4,4
	weder noch	3	6,7	6,7	11,1
	eher hilfreich	6	13,3	13,3	24,4
	hilfreich	12	26,7	26,7	51,1
	sehr hilfreich	22	48,9	48,9	100,0
	Gesamt	45	100,0	100,0	

Frage 10: Lösungsskizzen



Frage 10: Lösungsskizzen

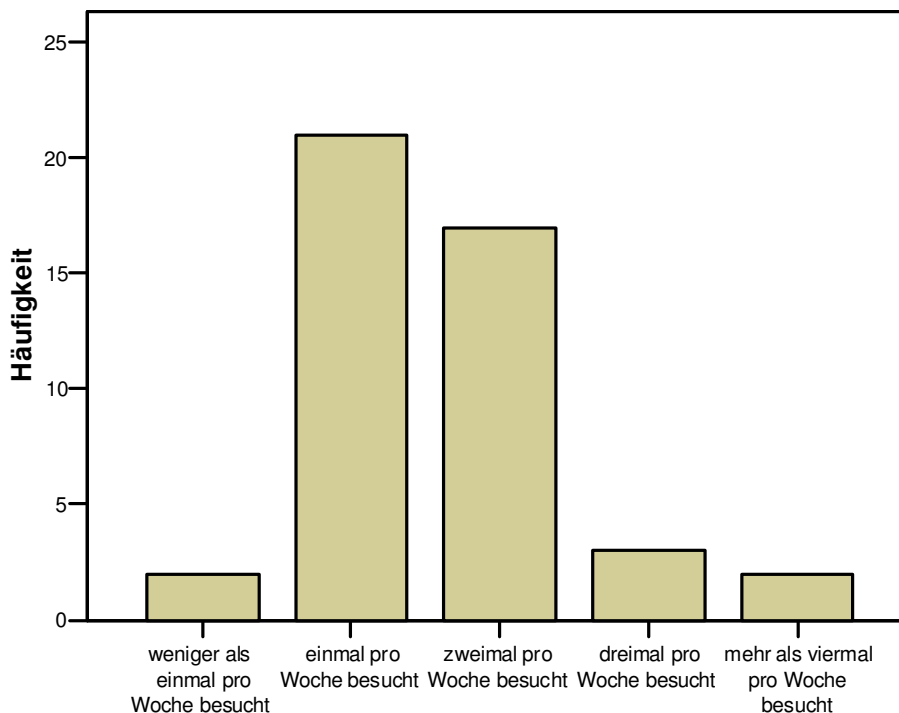
11. Ich habe die Homepage zum Begleitkolleg im Durchschnitt ungefähr ...

weniger als einmal pro Woche besucht.	einmal pro Woche besucht.	zweimal pro Woche besucht.	dreimal pro Woche besucht.	viermal pro Woche besucht.	mehr als viermal pro Woche besucht.

N	Gültig	45
	Fehlend	0
Mittelwert		1,64

		Häufigkeit	Prozent	Gültige Prozente	Kumulierte Prozente
Gültig	weniger als einmal pro Woche besucht	2	4,4	4,4	4,4
	einmal pro Woche besucht	21	46,7	46,7	51,1
	zweimal pro Woche besucht	17	37,8	37,8	88,9
	dreimal pro Woche besucht	3	6,7	6,7	95,6
	mehr als viermal pro Woche besucht	2	4,4	4,4	100,0
	Gesamt	45	100,0	100,0	

Frage 11: Homepage-Besuch pro Woche im Durchschnitt



Frage 11: Homepage-Besuch pro Woche im Durchschnitt

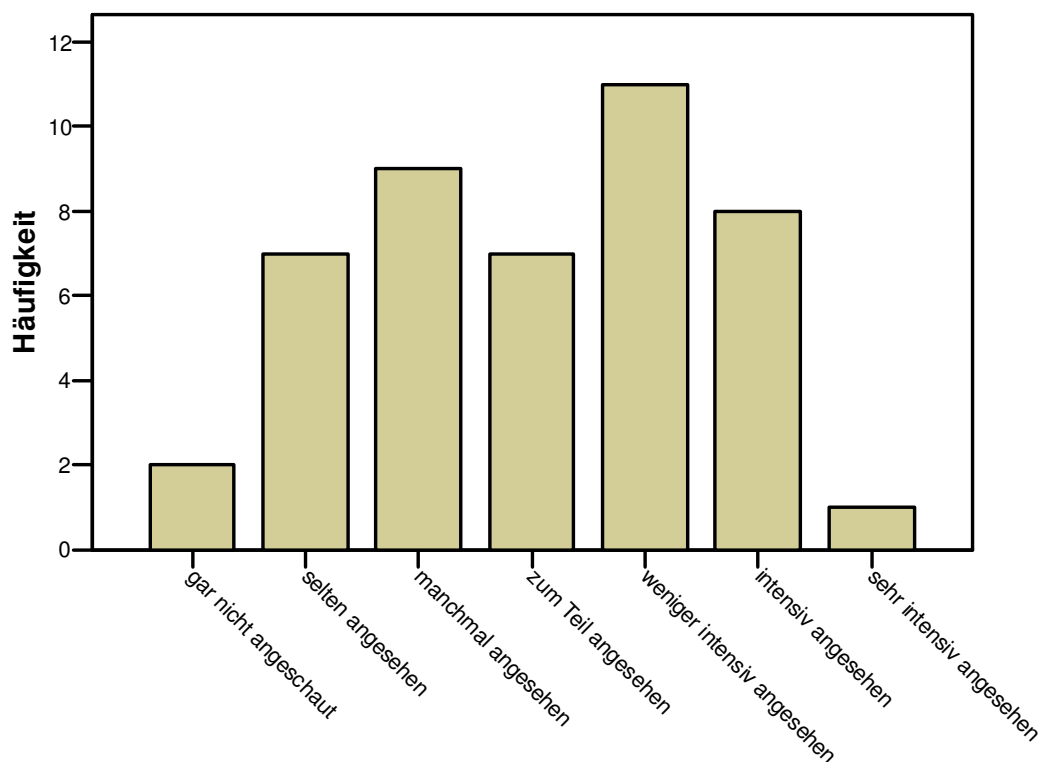
12. Die anderen Inhalte der Homepage außer den Lösungsskizzen habe ich mir ...

gar nicht angeschaut. sehr intensiv angesehen.

N	Gültig	45
	Fehlend	0
Mittelwert		4,02

		Häufigkeit	Prozent	Gültige Prozente	Kumulierte Prozente
Gültig	gar nicht angeschaut	2	4,4	4,4	4,4
	selten angesehen	7	15,6	15,6	20,0
	manchmal angesehen	9	20,0	20,0	40,0
	zum Teil angesehen	7	15,6	15,6	55,6
	weniger intensiv angesehen	11	24,4	24,4	80,0
	intensiv angesehen	8	17,8	17,8	97,8
	sehr intensiv angesehen	1	2,2	2,2	100,0
	Gesamt	45	100,0	100,0	

Frage 12: Andere Inhalte



Frage 12: Andere Inhalte

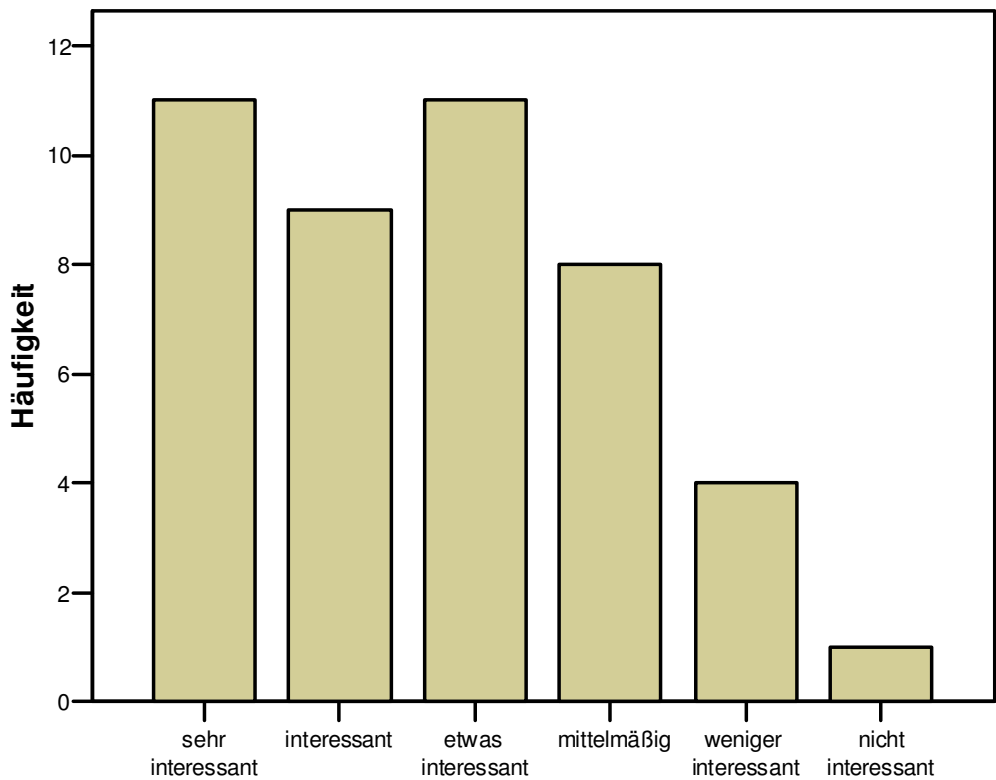
13. Die Homepage ist insgesamt ...

sehr interessant. gar nicht interessant.

N	Gültig	44
	Fehlend	1
Mittelwert		2,73

		Häufigkeit	Prozent	Gültige Prozente	Kumulierte Prozente
Gültig	sehr interessant	11	24,4	25,0	25,0
	interessant	9	20,0	20,5	45,5
	etwas interessant	11	24,4	25,0	70,5
	mittelmäßig	8	17,8	18,2	88,6
	weniger interessant	4	8,9	9,1	97,7
	nicht interessant	1	2,2	2,3	100,0
Gesamt		44	97,8	100,0	
Fehlend	0	1	2,2		
Gesamt		45	100,0		

Frage 13: Homepage insgesamt



Frage 13: Homepage insgesamt

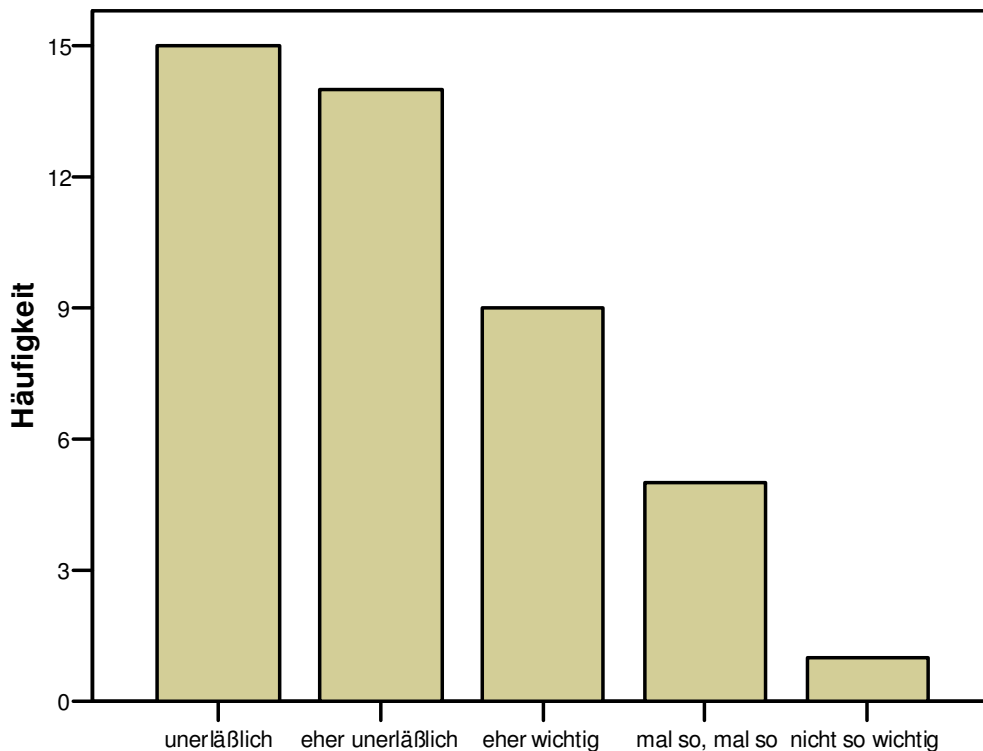
14. Die Verknüpfung von Lehrveranstaltungen mit Internetangeboten halte ich für ...

unerlässlich. überflüssig.

N	Gültig	44
	Fehlend	1
Mittelwert		2,16

		Häufigkeit	Prozent	Gültige Prozente	Kumulierte Prozente
Gültig	unerlässlich	15	33,3	34,1	34,1
	eher unerlässlich	14	31,1	31,8	65,9
	eher wichtig	9	20,0	20,5	86,4
	mal so, mal so	5	11,1	11,4	97,7
	nicht so wichtig	1	2,2	2,3	100,0
	Gesamt	44	97,8	100,0	
Fehlend	0	1	2,2		
Gesamt		45	100,0		

Frage 14: Verknüpfung



Frage 14: Verknüpfung

15. Zur Homepage möchte ich noch anmerken: (ggf. auf der Rückseite fortsetzen)

- Ich fand sie gut!
- Super hilfreiche Lernprogramme mit aufgeführt! Insgesamt finde ich die Homepage sehr gelungen und hilfreich!
- Sehr guter allg. Überblick, alle wichtigen Infos zur Veranstaltung. TOP!
- Niemand hat ins Gästebuch geschrieben, sonst alles sehr schön.
- sehr gut
- Sehr gut.
- Super-Sache!
- viell. ein bisschen zu unübersichtlich
- sehr gut
- viele interessante und nützliche Links
- praktisch, es hätte gleich in der ersten Vorlesung zu Beginn des Semesters darauf verwiesen werden müssen und nicht erst, als die Folien ins Netz gestellt wurden.
- (gezeichneter lächelnder Snoopy)
- Sehr gut, weiter so! Ich kenne auch andere BK's!
- Äußerst überzeugend, bin sehr begeistert!

Gesamteindruck:

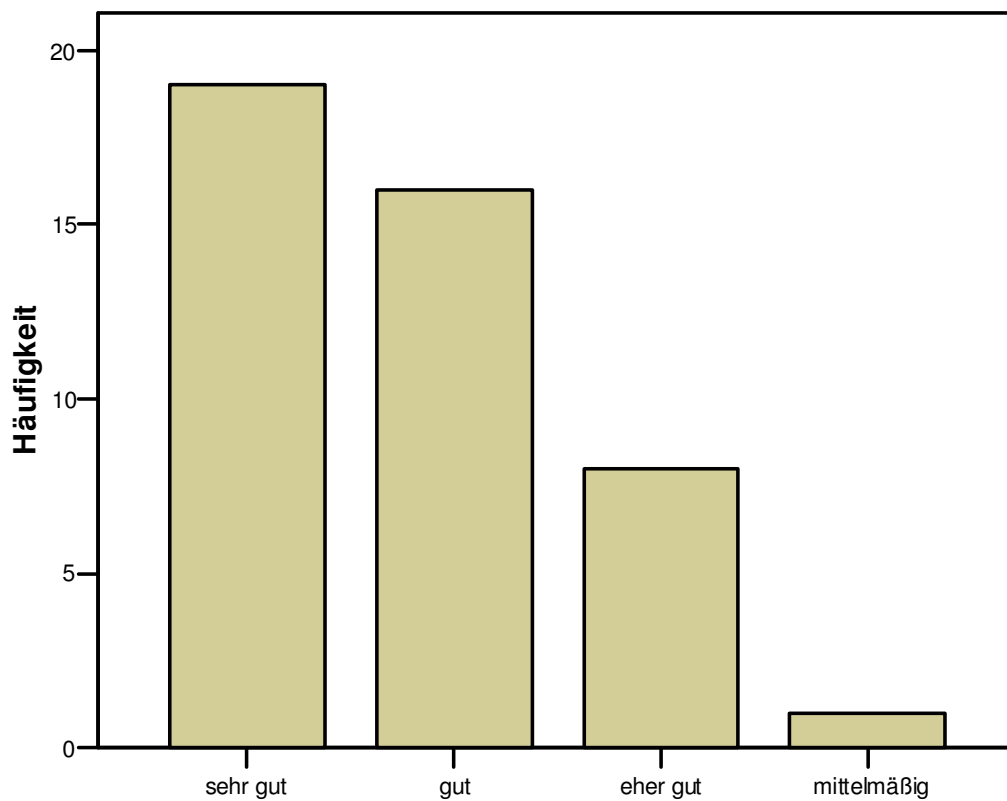
16. Mein Gesamteindruck vom Begleitkolleg ist ...

sehr gut. sehr schlecht.

N	Gültig	44
	Fehlend	1
Mittelwert		1,80

		Häufigkeit	Prozent	Gültige Prozente	Kumulierte Prozente
Gültig	sehr gut	19	42,2	43,2	43,2
	gut	16	35,6	36,4	79,5
	eher gut	8	17,8	18,2	97,7
	mittelmäßig	1	2,2	2,3	100,0
	Gesamt	44	97,8	100,0	
Fehlend	0	1	2,2		
Gesamt		45	100,0		

Frage 16: Gesamteindruck



Frage 16: Gesamteindruck

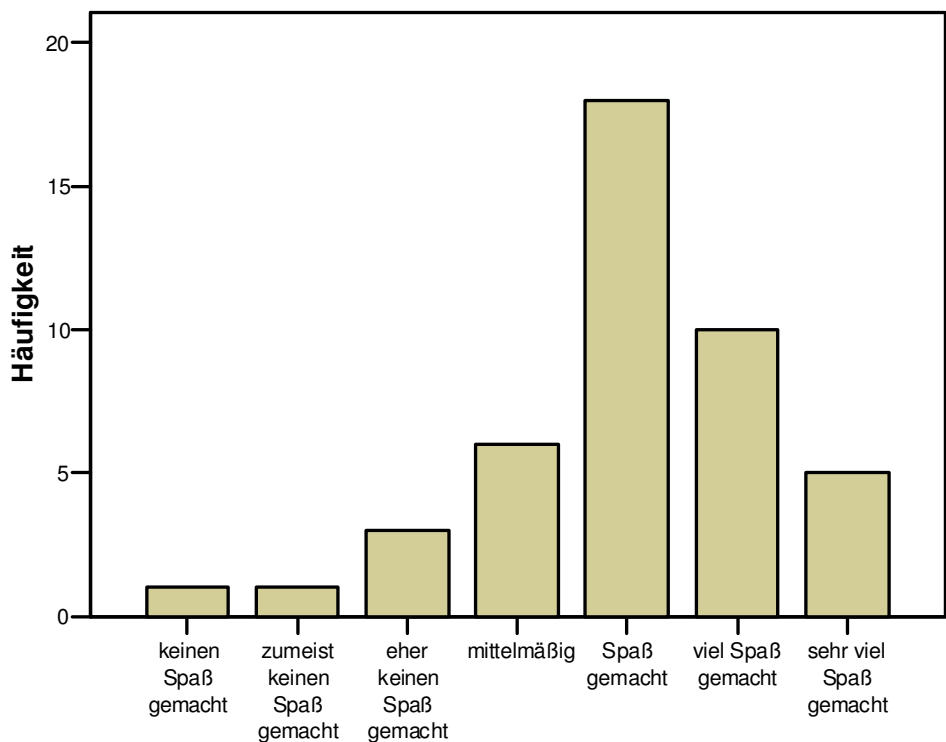
17. Am Begleitkolleg teilzunehmen hat meist ...

überhaupt keinen Spaß gemacht. sehr viel Spaß gemacht.

N	Gültig	44
	Fehlend	1
Mittelwert		5,02

		Häufigkeit	Prozent	Gültige Prozente	Kumulierte Prozente
Gültig	keinen Spaß gemacht	1	2,2	2,3	2,3
	zumeist keinen Spaß gemacht	1	2,2	2,3	4,5
	eher keinen Spaß gemacht	3	6,7	6,8	11,4
	mittelmäßig Spaß gemacht	6	13,3	13,6	25,0
	viel Spaß gemacht	18	40,0	40,9	65,9
	sehr viel Spaß gemacht	10	22,2	22,7	88,6
	Gesamt	44	97,8	100,0	
Fehlend	0	1	2,2		
Gesamt		45	100,0		

Frage 17: Spaß im BK



Frage 17: Spaß im BK

18. Durch das Begleitkolleg wurde ...

mein Interesse am
Staatsrecht geweckt.

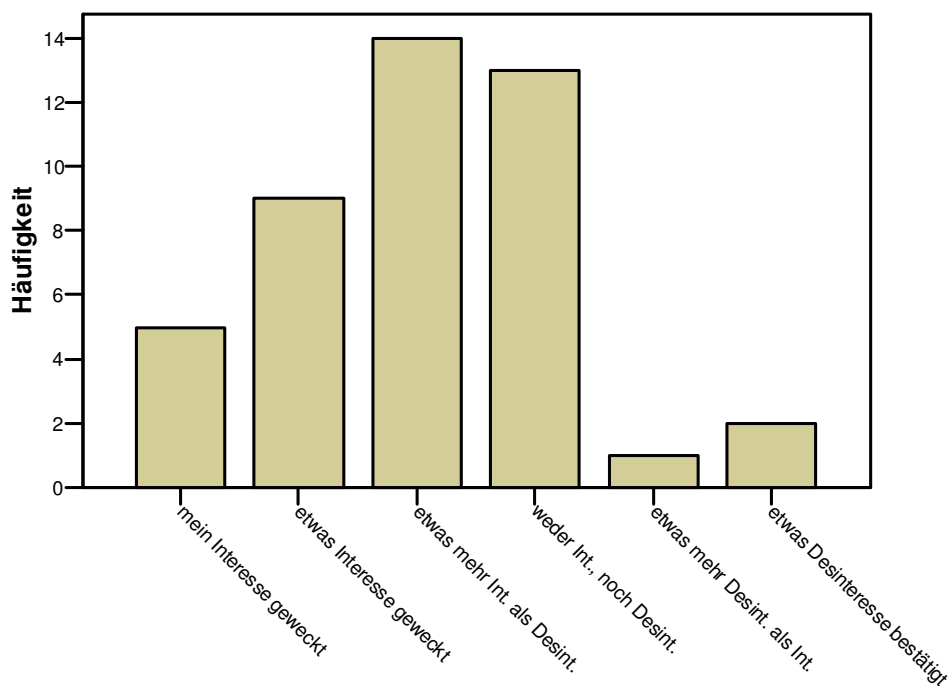
<input type="checkbox"/>	<input type="checkbox"/>	<input type="checkbox"/>	<input type="checkbox"/>	<input type="checkbox"/>	<input type="checkbox"/>	<input type="checkbox"/>
--------------------------	--------------------------	--------------------------	--------------------------	--------------------------	--------------------------	--------------------------

mein Desinteresse am
Staatsrecht bestätigt.

N	Gültig	44
	Fehlend	1
Mittelwert		3,05

		Häufigkeit	Prozent	Gültige Prozente	Kumulierte Prozente
Gültig	mein Interesse am Staatsrecht geweckt	5	11,1	11,4	11,4
	etwas Interesse am Staatsrecht geweckt	9	20,0	20,5	31,8
	etwas mehr Interesse als Desinteresse	14	31,1	31,8	63,6
	weder Interesse, noch Desinteresse	13	28,9	29,5	93,2
	etwas mehr Desinteresse als Interesse	1	2,2	2,3	95,5
	etwas Desinteresse am Staatsrecht bestätigt	2	4,4	4,5	100,0
	Gesamt		44	97,8	100,0
Fehlend	0	1	2,2		
Gesamt		45	100,0		

Frage 18: Interesse am Staatsrecht



Frage 18: Interesse am Staatsrecht

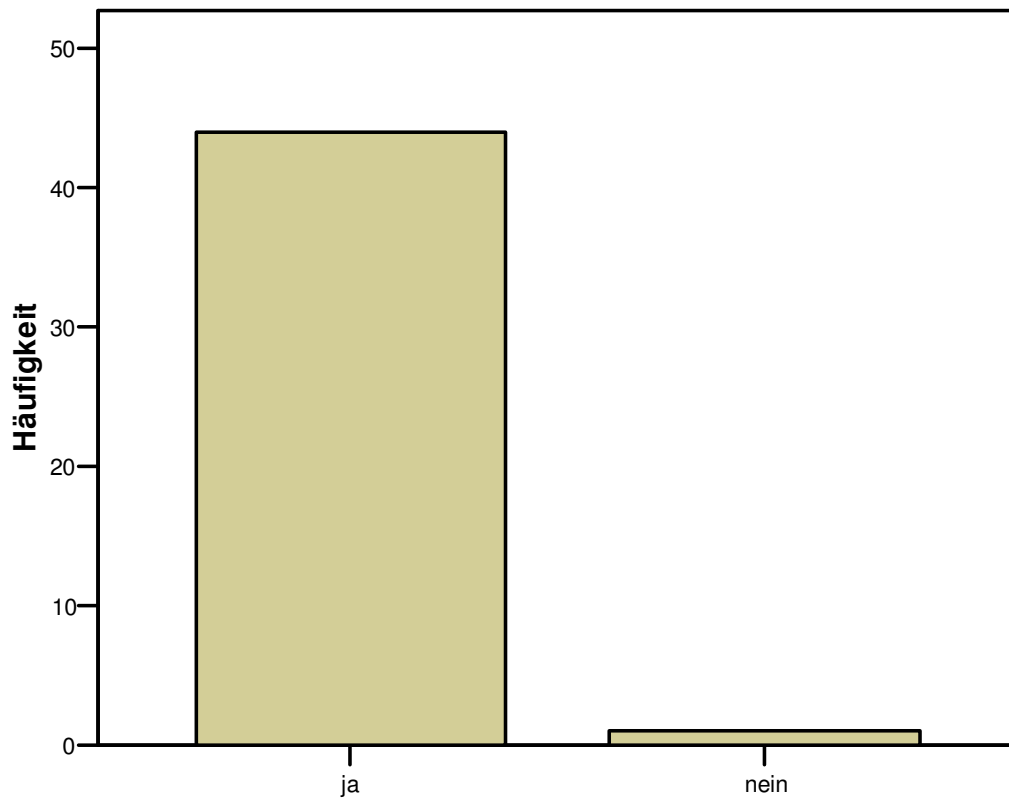
19. Was ist der Grund dafür? (ggf. auf der Rückseite fortsetzen)

- praktische Anwendung v. Theorie
- Ich fand's vorher schon richtig gut, und jetzt noch besser!
- Das Begleitkolleg hat das Verständnis für Staatsrecht (die einzelnen Artikel, etc.) verbessert.
- Ich hatte vorher keine Ahnung von Staatsrecht. Jetzt wenigstens ein bißchen...
- Interessant zu erfahren, wie die BRD funktioniert
- → Verständlicher für mich als die Vorlesung z.B.
- Weil ich mein Wissen erheblich erweitern konnte u. Sicherheit in d. Fallbearbeitung bekommen habe. Kommt mir nicht mehr so schwer u. trocken vor.
- Nun ja... es ist halt ein Nebenfach und so...
- Im Gegensatz zur Vorlesung weniger interessant!
- Staatsrecht ist und Jura ist schwer
- weil's das Leben in der BRD betrifft
- interessante Fälle, Darstellung, Übermittlung
- Das Interesse war schon vorher vorhanden
- Das Fach
- Sehr praxis- und realitätsnah
- praktische Anwendung durch Falllösung
- Staatsrecht ist sehr interessant, da sehr große Interpretationsmöglichkeiten vorliegen.
- Ergänzt sich mit dem Studium der Politikwissenschaft und erweitert die Sichtweise auf politische Vorgänge.

20. Ich habe mich für die Semesterabschlußklausur der Vorlesung Staatsrecht angemeldet:
ja nein

		Häufigkeit	Prozent	Gültige Prozente	Kumulierte Prozente
Gültig	ja	44	97,8	97,8	97,8
	nein	1	2,2	2,2	100,0
	Gesamt	45	100,0	100,0	

Frage 20: Anmeldung zur Semesterabschlussklausur



Frage 20: Anmeldung zur Semesterabschlussklausur

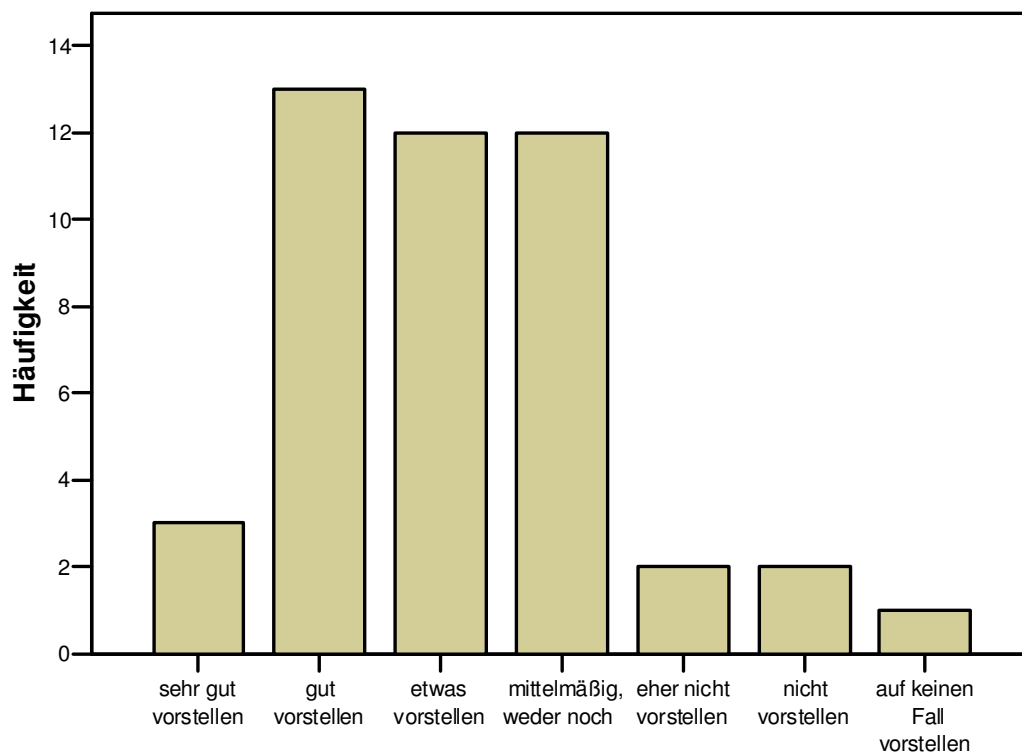
21. Aufgrund meiner Erfahrungen mit dem Staatsrecht I kann ich mir eine künftige Vertiefung des öffentlichen Rechts (z.B. Hausarbeit) ...

sehr gut vorstellen. auf keinen Fall vorstellen.

N	Gültig	45
	Fehlend	0
Mittelwert		3,16

		Häufigkeit	Prozent	Gültige Prozente	Kumulierte Prozente
Gültig	sehr gut vorstellen	3	6,7	6,7	6,7
	gut vorstellen	13	28,9	28,9	35,6
	etwas vorstellen	12	26,7	26,7	62,2
	mittelmäßig, weder noch	12	26,7	26,7	88,9
	eher nicht vorstellen	2	4,4	4,4	93,3
	nicht vorstellen	2	4,4	4,4	97,8
	auf keinen Fall vorstellen	1	2,2	2,2	100,0
	Gesamt	45	100,0	100,0	

Frage 21: Vertiefung Staatsrecht



Frage 21: Vertiefung Staatsrecht

22. Folgendes möchte ich noch anmerken: (ggf. auf der Rückseite fortsetzen)

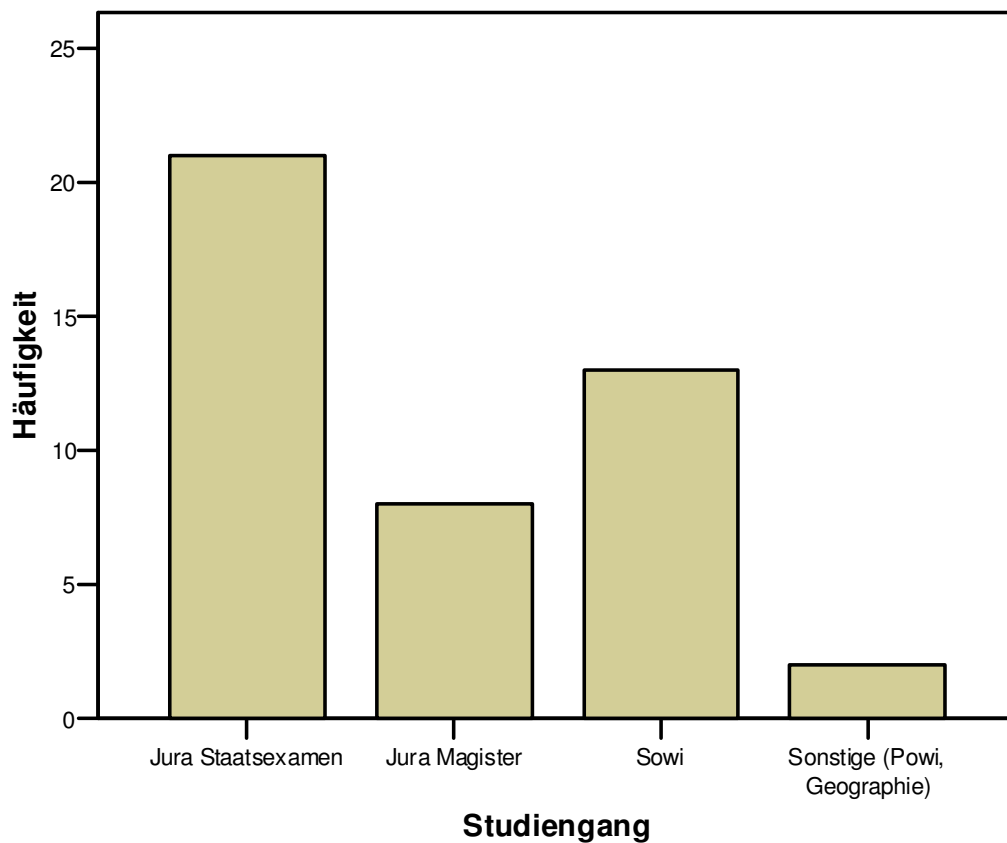
- Ich fand'S gut, auch daß man Gutachten bekommen hat!
- Deutschland wird Weltmeister 2006, M. Schumacher gewinnt Silverstone + WM'05
- Begründetheit.
- gute Atmosphäre ☺
- Alles Bestens
- BGB ist der letzte Mist!

Zur Person:

23. Angestrebter Studienabschluß / Studiengang: _____

		Häufigkeit	Prozent	Gültige Prozente	Kumulierte Prozente
Gültig	Jura Staatsexamen	21	46,7	47,7	47,7
	Jura Magister	8	17,8	18,2	65,9
	Sowi	13	28,9	29,5	95,5
	Sonstige (Powi, Geographie)	2	4,4	4,5	100,0
	Gesamt	44	97,8	100,0	
Fehlend	0	1	2,2		
Gesamt		45	100,0		

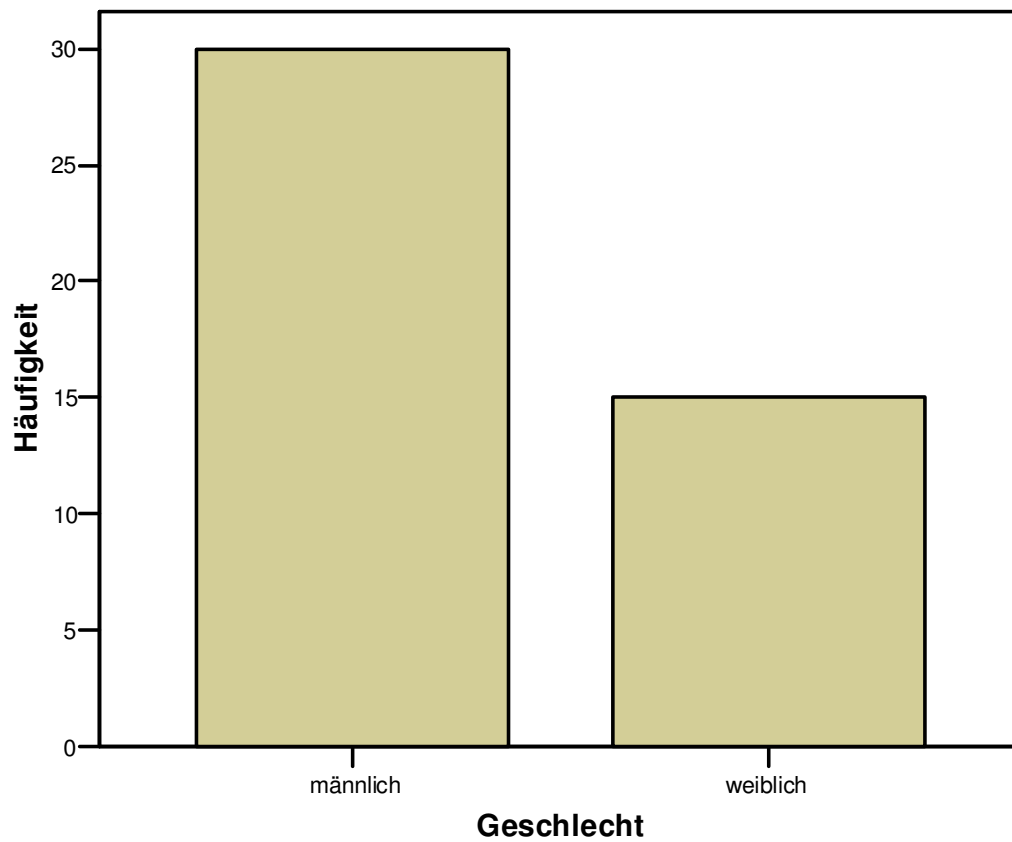
Studiengang



24. Geschlecht: männlich weiblich

		Häufigkeit	Prozent	Gültige Prozente	Kumulierte Prozente
Gültig	männlich	30	66,7	66,7	66,7
	weiblich	15	33,3	33,3	100,0
	Gesamt	45	100,0	100,0	

Geschlecht



25. Momentanes Alter: _____ Jahre

	Häufigkeit	Prozent	Gültige Prozente	Kumulierte Prozente
Gültig 19 Jahre	1	2,2	2,2	2,2
20 Jahre	10	22,2	22,2	24,4
21 Jahre	10	22,2	22,2	46,7
22 Jahre	11	24,4	24,4	71,1
23 Jahre	5	11,1	11,1	82,2
24 Jahre	3	6,7	6,7	88,9
26 Jahre	1	2,2	2,2	91,1
27 Jahre	2	4,4	4,4	95,6
28 Jahre	2	4,4	4,4	100,0
Gesamt	45	100,0	100,0	

Alter

